

## Biotechnologie cellulari e molecolari (LM-9) Università degli Studi di TRENTO

### Scheda Unica Annuale - Soddisfazione per il corso di studio concluso e condizione occupazionale dei laureati

**Opzioni:**

I dati **non includono** i laureati di corsi equivalenti dell'ordinamento D.M. n. 509/1999.  
 I dati sono confrontati con il totale della **classe di laurea** del **complesso degli atenei**.

### Soddisfazione per il corso di studio concluso

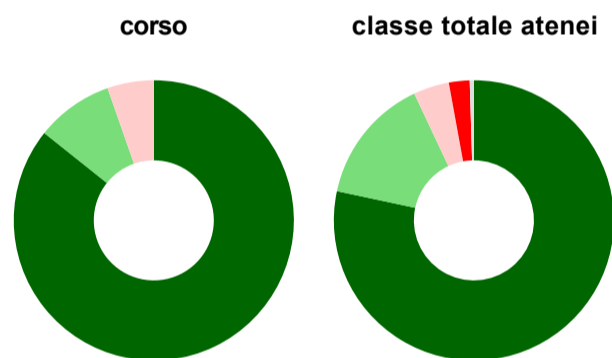
dati aggiornati ad aprile 2023

Ateneo: **Università degli Studi di TRENTO - laurea magistrale biennale**  
 Classe: **biotechnologie mediche, veterinarie e farmaceutiche (LM-9)**  
 Corso: **biotechnologie cellulari e molecolari (LM-9)**

Laureati nell'anno solare 2022 (*valori assoluti*)  
 Laureati: **58**  
 Intervistati: **56**  
 Collettivo esaminato<sup>(a)</sup>: **58** [scheda di dettaglio](#)

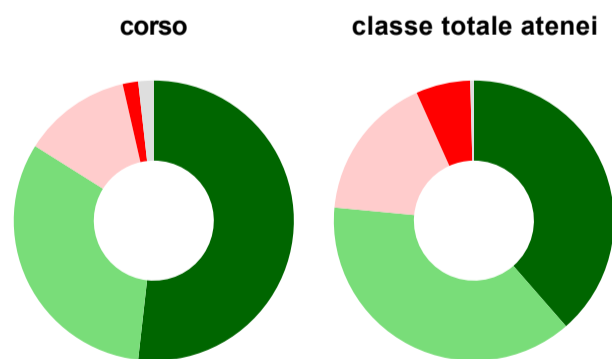
<sup>(a)</sup> Per una migliore confrontabilità della documentazione, si riportano i dati relativi ai **soli laureati che si sono iscritti al corso di laurea in anni recenti**, cioè a partire dal 2019: 58 di cui 56 intervistati.

#### Hanno frequentato regolarmente



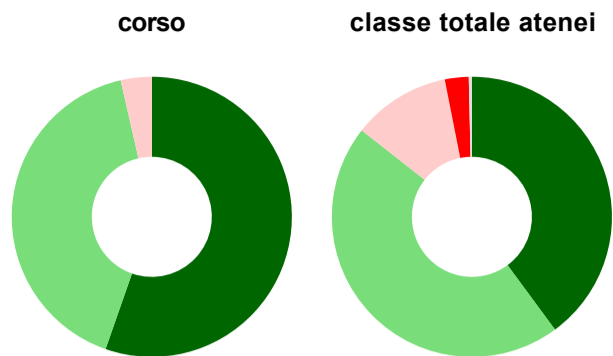
	corso	classe totale atenei
più del 75% degli insegnamenti previsti	85,7%	78,3%
tra il 50% e il 75%	8,9%	14,7%
tra il 25% e il 50%	5,4%	4,1%
meno del 25%	-	2,4%
non rispondono	-	0,5%
<b>Totale</b>	<b>100%</b>	<b>100%</b>

#### Hanno ritenuto il carico di studio degli insegnamenti adeguato alla durata del corso di studio



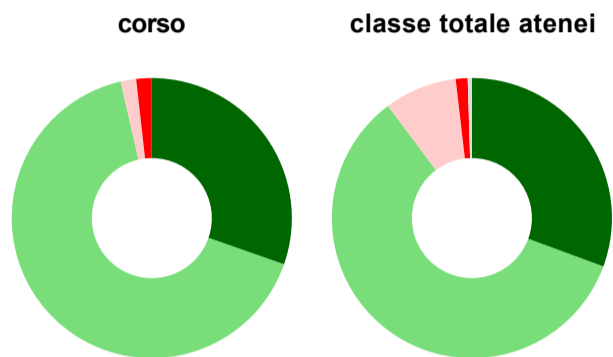
	corso	classe totale atenei
decisamente sì	51,8%	38,6%
più sì che no	32,1%	37,9%
più no che sì	12,5%	16,8%
decisamente no	1,8%	6,3%
non rispondono	1,8%	0,4%
<b>Totale</b>	<b>100%</b>	<b>100%</b>

### Hanno ritenuto l'organizzazione degli esami (appelli, orari, informazioni, prenotazioni, ...) soddisfacente



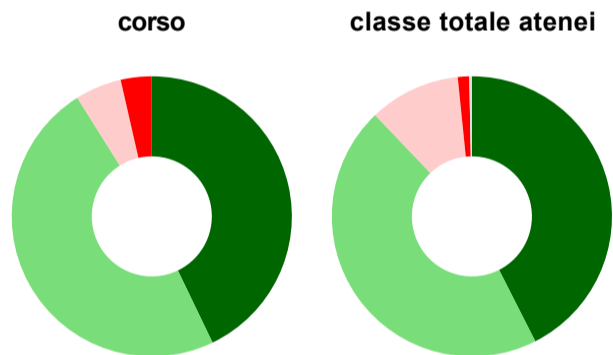
	corso	classe totale atenei
sempre o quasi sempre	55,4%	39,9%
per più della metà degli esami	41,1%	45,7%
per meno della metà degli esami	3,6%	11,3%
mai o quasi mai	-	2,8%
non rispondono	-	0,4%
<b>Totale</b>	<b>100%</b>	<b>100%</b>

### Sono soddisfatti dei rapporti con i docenti in generale



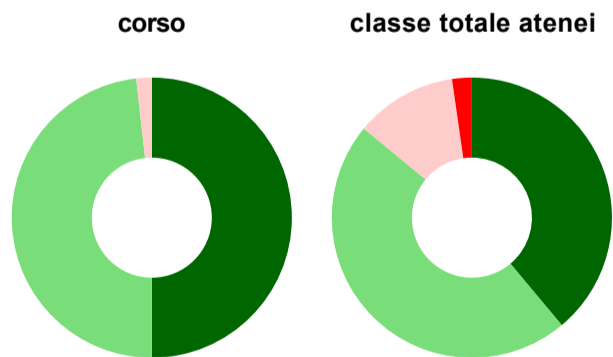
	corso	classe totale atenei
decisamente sì	30,4%	30,6%
più sì che no	66,1%	59,2%
più no che sì	1,8%	8,4%
decisamente no	1,8%	1,4%
non rispondono	-	0,5%
<b>Totale</b>	<b>100%</b>	<b>100%</b>

### Sono complessivamente soddisfatti del corso di laurea



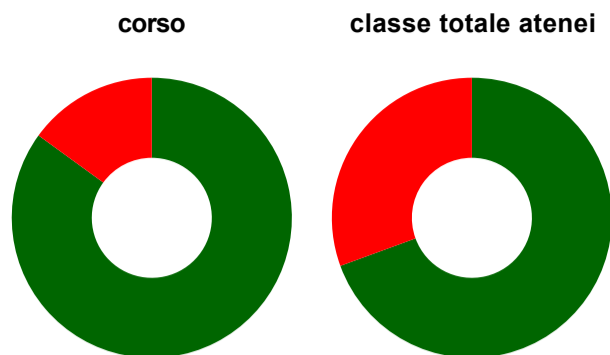
	corso	classe totale atenei
decisamente sì	42,9%	42,5%
più sì che no	48,2%	45,3%
più no che sì	5,4%	10,5%
decisamente no	3,6%	1,3%
non rispondono	-	0,3%
<b>Totale</b>	<b>100%</b>	<b>100%</b>

### Valutazione delle aule



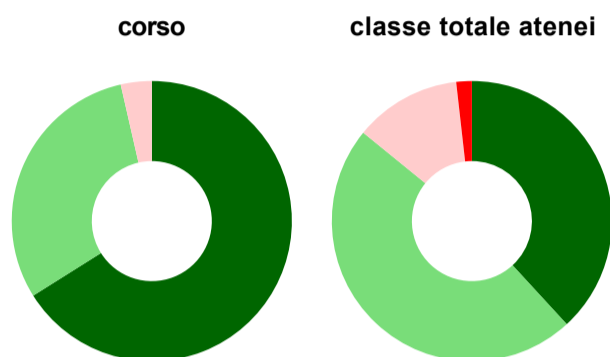
	corso	classe totale atenei
<b>Hanno utilizzato le aule:</b>	<b>100,0%</b>	<b>94,7%</b>
<b>Valutazione (per 100 fruitori):</b>		
sempre o quasi sempre adeguate	50,0%	38,9%
spesso adeguate	48,2%	47,1%
raramente adeguate	1,8%	11,7%
mai adeguate	-	2,3%
<b>Totale</b>	<b>100%</b>	<b>100%</b>

### Valutazione delle postazioni informatiche



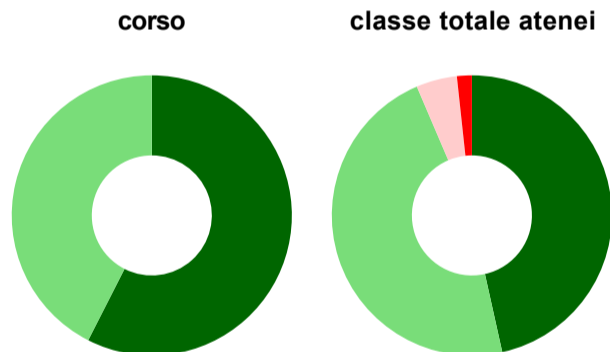
	corso	classe totale atenei
<b>Hanno utilizzato le postazioni informatiche:</b>	<b>71,4%</b>	<b>55,0%</b>
<b>Valutazione (per 100 fruitori):</b>		
in numero adeguato	85,0%	69,4%
in numero inadeguato	15,0%	30,6%
<b>Totale</b>	<b>100%</b>	<b>100%</b>

### Valutazione delle attrezzature per le altre attività didattiche (laboratori, attività pratiche, ...)



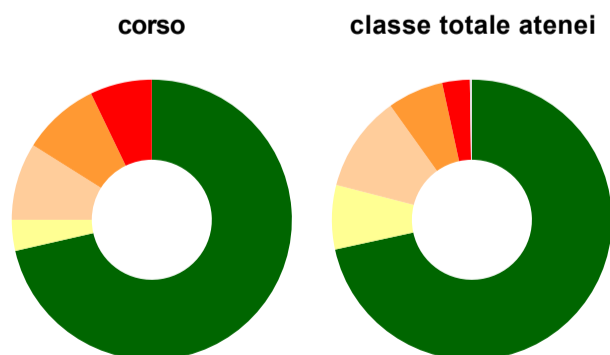
	corso	classe totale atenei
<b>Hanno utilizzato le attrezzature per le altre attività didattiche (laboratori, attività pratiche, ...):</b>	<b>100,0%</b>	<b>83,4%</b>
<b>Valutazione (per 100 fruitori):</b>		
sempre o quasi sempre adeguate	66,1%	38,2%
spesso adeguate	30,4%	47,7%
raramente adeguate	3,6%	12,3%
mai adeguate	-	1,8%
<b>Totale</b>	<b>100%</b>	<b>100%</b>

### Valutazione dei servizi di biblioteca (prestito/consultazione, orari di apertura, ...)



	corso	classe totale atenei
<b>Hanno utilizzato i servizi di biblioteca (prestito/consultazione, orari di apertura, ...):</b>	<b>71,4%</b>	<b>55,8%</b>
<b>Valutazione (per 100 fruitori):</b>		
decisamente positiva	57,5%	46,5%
abbastanza positiva	42,5%	47,1%
abbastanza negativa	-	4,7%
decisamente negativa	-	1,7%
<b>Totale</b>	<b>100%</b>	<b>100%</b>

### Si iscriverebbero di nuovo all'università?



	corso	classe totale atenei
sì, allo stesso corso dell'Ateneo	71,4%	71,6%
sì, ma ad un altro corso dell'Ateneo	3,6%	7,4%
sì, allo stesso corso, ma in un altro Ateneo	8,9%	11,1%
sì, ma ad un altro corso e in un altro Ateneo	8,9%	6,5%
non si iscriverebbero più all'università	7,1%	3,2%
non rispondono	-	0,2%
<b>Totale</b>	<b>100%</b>	<b>100%</b>

# Condizione occupazionale

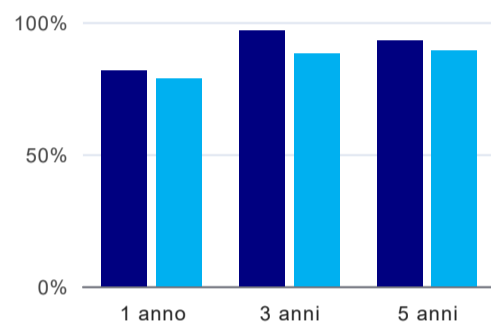
Anno di indagine: **2022**  
dati aggiornati ad aprile 2023

Ateneo: **Università degli Studi di TRENTO - laurea magistrale biennale**  
Classe: **biotecnologie mediche, veterinarie e farmaceutiche (LM-9)**  
Corso: **biotecnologie cellulari e molecolari (LM-9)**

(valori assoluti)	Laureati	Intervistati	Collettivo esaminato <sup>(b)</sup>	
Laureati del 2021 a 1 anno:	60	37	33	<a href="#">scheda di dettaglio</a>
Laureati del 2019 a 3 anni:	41	32	30	<a href="#">scheda di dettaglio</a>
Laureati del 2017 a 5 anni:	32	17	14	<a href="#">scheda di dettaglio</a>

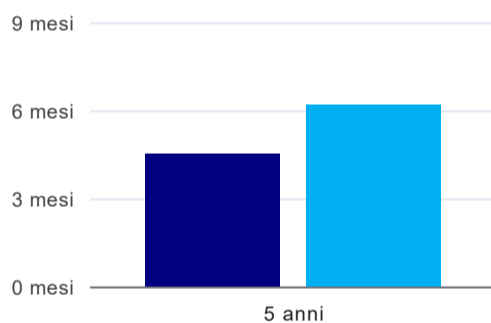
<sup>(b)</sup> Per una migliore confrontabilità della documentazione, si riportano i dati relativi ai **solli laureati che non lavoravano al momento della laurea**.

## Tasso di occupazione



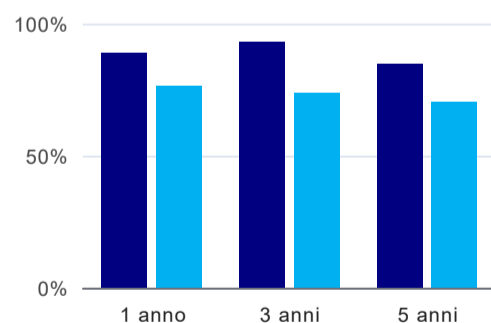
	1 anno	3 anni	5 anni
corso	81,8%	96,7%	92,9%
classe totale atenei	78,5%	88,2%	89,1%

## Tempi di ingresso nel mercato del lavoro, dall'inizio della ricerca al reperimento del primo lavoro (medie, in mesi)<sup>(1)</sup>



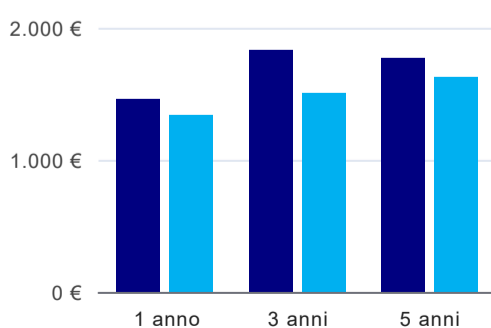
	1 anno	3 anni	5 anni
corso			4,5 mesi
classe totale atenei			6,2 mesi

## Occupati che, nel lavoro, utilizzano in misura elevata le competenze acquisite con la laurea<sup>(1)</sup>



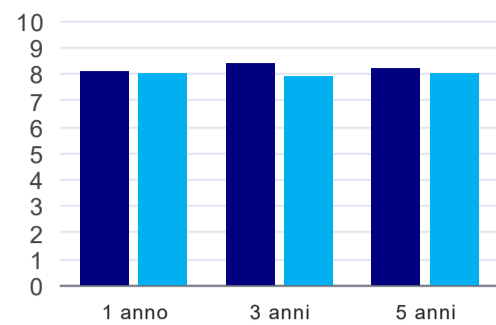
	1 anno	3 anni	5 anni
corso	88,9%	93,1%	84,6%
classe totale atenei	76,2%	73,5%	70,1%

## Retribuzione mensile netta (medie, in euro)<sup>(1)</sup>



	1 anno	3 anni	5 anni
corso	1.459€	1.831€	1.771€
classe totale atenei	1.339€	1.501€	1.628€

### Soddisfazione per il lavoro svolto (medie, scala 1-10)<sup>(1)</sup>



	1 anno	3 anni	5 anni
corso	8,1	8,4	8,2
classe totale atenei	8,0	7,9	8,0

<sup>(1)</sup> A partire dall'indagine 2022 l'indicatore è calcolato su tutti coloro che dichiarano di svolgere un'attività, anche di formazione, purché retribuita. Per le indagini precedenti, invece, è calcolato sui soli laureati che dichiarano di svolgere un'attività lavorativa retribuita, purché non si tratti di un'attività di formazione post-laurea. È pertanto necessario prestare molta cautela nel confronto dei risultati ottenuti in anni di rilevazione differenti.

## Biotechnologie cellulari e molecolari (LM-9) Università degli Studi di TRENTO

### Scheda Unica Annuale - Soddisfazione per il corso di studio concluso e condizione occupazionale dei laureati

**Opzioni:**

I dati **non includono** i laureati di corsi equivalenti dell'ordinamento D.M. n. 509/1999.

I dati sono confrontati con il totale della **classe di laurea** della medesima ripartizione territoriale.

### Soddisfazione per il corso di studio concluso

dati aggiornati ad aprile 2023

Ateneo: **Università degli Studi di TRENTO - laurea magistrale biennale**

Classe: **biotechnologie mediche, veterinarie e farmaceutiche (LM-9)**

Corso: **biotechnologie cellulari e molecolari (LM-9)**

Ripartizione territoriale sede del corso: **Nord-Est**

Laureati nell'anno solare 2022 (*valori assoluti*)

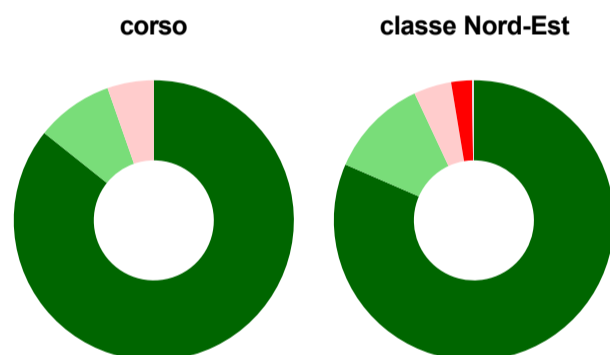
Laureati: **58**

Intervistati: **56**

Collettivo esaminato<sup>(a)</sup>: **58** [scheda di dettaglio](#)

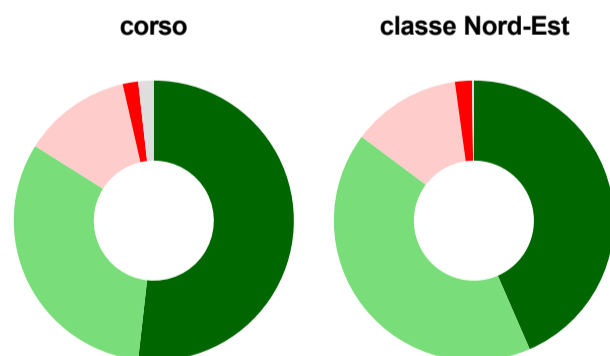
(a) Per una migliore confrontabilità della documentazione, si riportano i dati relativi ai **solli laureati che si sono iscritti al corso di laurea in anni recenti**, cioè a partire dal 2019: 58 di cui 56 intervistati.

#### Hanno frequentato regolarmente



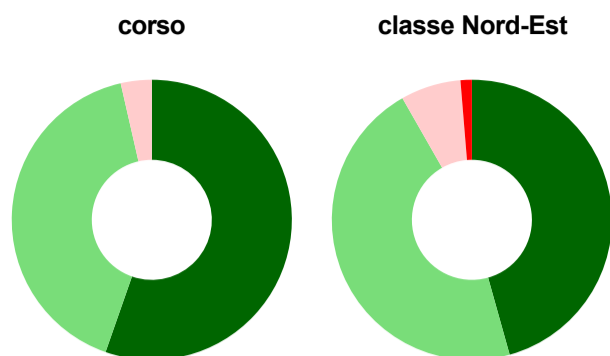
	corso	classe Nord-Est
più del 75% degli insegnamenti previsti	85,7%	81,5%
tra il 50% e il 75%	8,9%	11,5%
tra il 25% e il 50%	5,4%	4,3%
meno del 25%	-	2,4%
non rispondono	-	0,2%
<b>Totale</b>	<b>100%</b>	<b>100%</b>

#### Hanno ritenuto il carico di studio degli insegnamenti adeguato alla durata del corso di studio



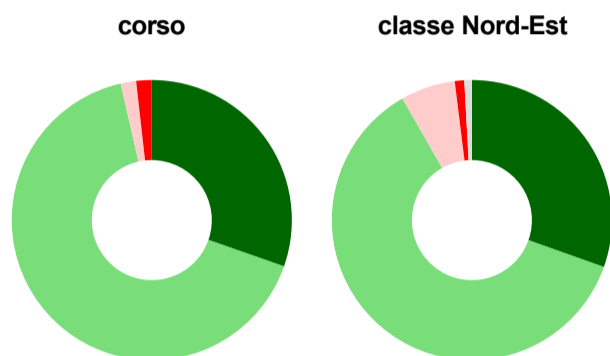
	corso	classe Nord-Est
decisamente sì	51,8%	43,5%
più sì che no	32,1%	41,7%
più no che sì	12,5%	12,6%
decisamente no	1,8%	2,0%
non rispondono	1,8%	0,2%
<b>Totale</b>	<b>100%</b>	<b>100%</b>

### Hanno ritenuto l'organizzazione degli esami (appelli, orari, informazioni, prenotazioni, ...) soddisfacente



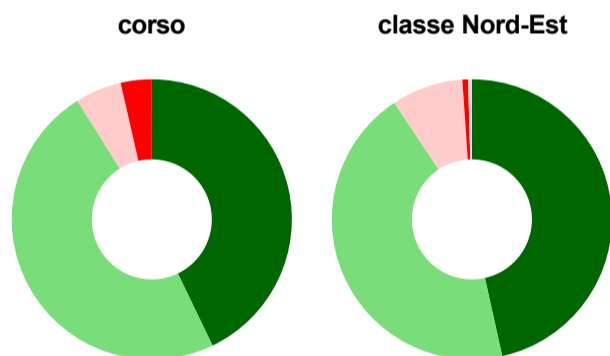
	corso	classe Nord-Est
sempre o quasi sempre	55,4%	45,7%
per più della metà degli esami	41,1%	46,1%
per meno della metà degli esami	3,6%	7,0%
mai o quasi mai	-	1,3%
non rispondono	-	-
<b>Totale</b>	<b>100%</b>	<b>100%</b>

### Sono soddisfatti dei rapporti con i docenti in generale



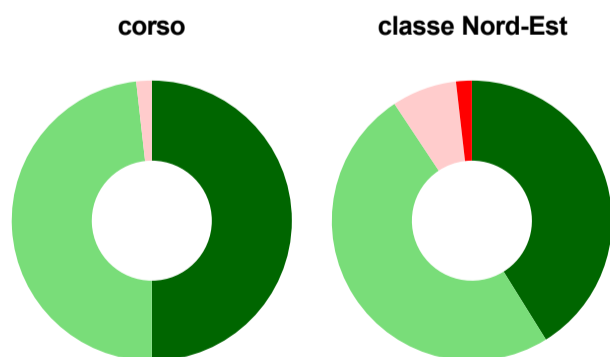
	corso	classe Nord-Est
decisamente sì	30,4%	30,4%
più sì che no	66,1%	61,3%
più no che sì	1,8%	6,3%
decisamente no	1,8%	1,1%
non rispondono	-	0,9%
<b>Totale</b>	<b>100%</b>	<b>100%</b>

### Sono complessivamente soddisfatti del corso di laurea



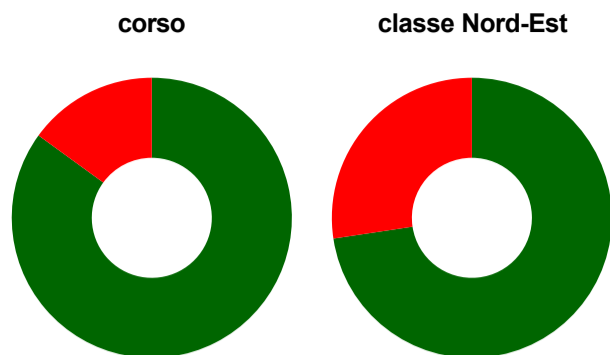
	corso	classe Nord-Est
decisamente sì	42,9%	46,5%
più sì che no	48,2%	44,1%
più no che sì	5,4%	8,3%
decisamente no	3,6%	0,7%
non rispondono	-	0,4%
<b>Totale</b>	<b>100%</b>	<b>100%</b>

### Valutazione delle aule



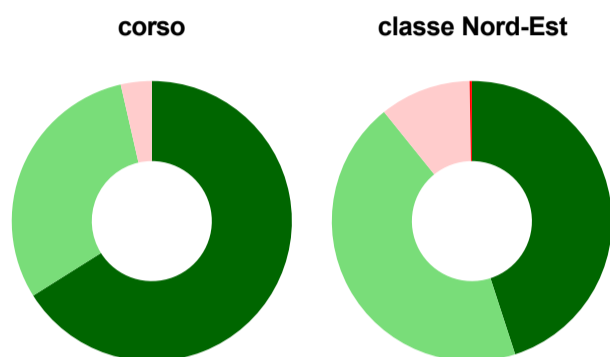
	corso	classe Nord-Est
<b>Hanno utilizzato le aule:</b>	<b>100,0%</b>	<b>95,7%</b>
<b>Valutazione (per 100 fruitori):</b>		
sempre o quasi sempre adeguate	50,0%	41,1%
spesso adeguate	48,2%	49,5%
raramente adeguate	1,8%	7,5%
mai adeguate	-	1,8%
<b>Totale</b>	<b>100%</b>	<b>100%</b>

## Valutazione delle postazioni informatiche



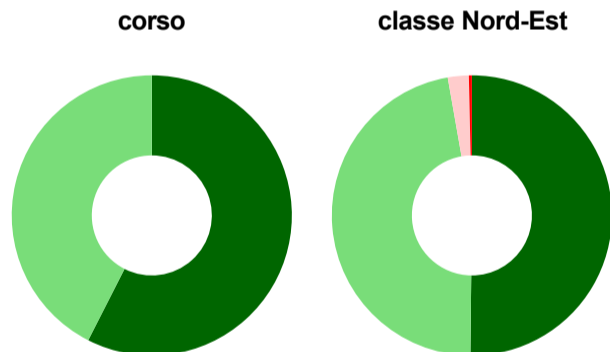
	corso	classe Nord-Est
<b>Hanno utilizzato le postazioni informatiche:</b>	<b>71,4%</b>	<b>59,6%</b>
<b>Valutazione (per 100 fruitori):</b>		
in numero adeguato	85,0%	72,6%
in numero inadeguato	15,0%	27,4%
<b>Totale</b>	<b>100%</b>	<b>100%</b>

## Valutazione delle attrezzature per le altre attività didattiche (laboratori, attività pratiche, ...)



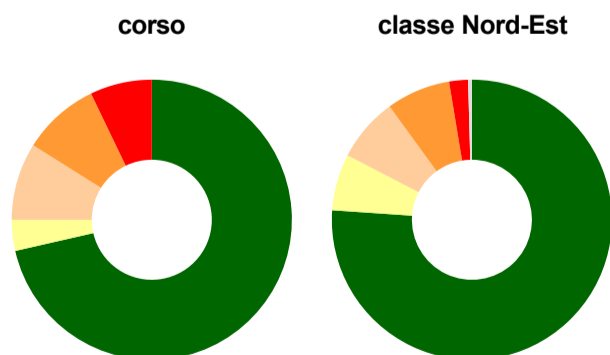
	corso	classe Nord-Est
<b>Hanno utilizzato le attrezzature per le altre attività didattiche (laboratori, attività pratiche, ...):</b>	<b>100,0%</b>	<b>82,6%</b>
<b>Valutazione (per 100 fruitori):</b>		
sempre o quasi sempre adeguate	66,1%	45,0%
spesso adeguate	30,4%	44,2%
raramente adeguate	3,6%	10,5%
mai adeguate	-	0,3%
<b>Totale</b>	<b>100%</b>	<b>100%</b>

## Valutazione dei servizi di biblioteca (prestito/consultazione, orari di apertura, ...)



	corso	classe Nord-Est
<b>Hanno utilizzato i servizi di biblioteca (prestito/consultazione, orari di apertura, ...):</b>	<b>71,4%</b>	<b>62,8%</b>
<b>Valutazione (per 100 fruitori):</b>		
decisamente positiva	57,5%	50,2%
abbastanza positiva	42,5%	47,1%
abbastanza negativa	-	2,4%
decisamente negativa	-	0,3%
<b>Totale</b>	<b>100%</b>	<b>100%</b>

## Si iscriverebbero di nuovo all'università?



	corso	classe Nord-Est
sì, allo stesso corso dell'Ateneo	71,4%	76,1%
sì, ma ad un altro corso dell'Ateneo	3,6%	6,5%
sì, allo stesso corso, ma in un altro Ateneo	8,9%	7,4%
sì, ma ad un altro corso e in un altro Ateneo	8,9%	7,4%
non si iscriverebbero più all'università	7,1%	2,2%
non rispondono	-	0,4%
<b>Totale</b>	<b>100%</b>	<b>100%</b>



# Condizione occupazionale

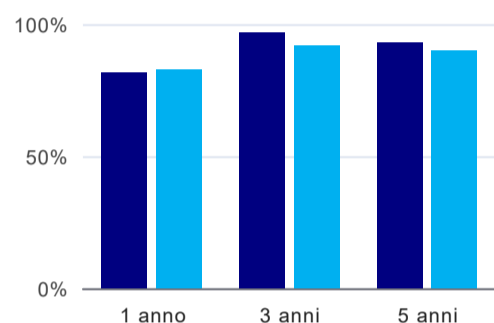
Anno di indagine: **2022**  
dati aggiornati ad aprile 2023

Ateneo: **Università degli Studi di TRENTO - laurea magistrale biennale**  
Classe: **biotecnologie mediche, veterinarie e farmaceutiche (LM-9)**  
Corso: **biotecnologie cellulari e molecolari (LM-9)**  
Ripartizione territoriale sede del corso: **Nord-Est**

(valori assoluti)	Laureati	Intervistati	Collettivo esaminato <sup>(b)</sup>	
Laureati del 2021 a 1 anno:	60	37	33	<a href="#">scheda di dettaglio</a>
Laureati del 2019 a 3 anni:	41	32	30	<a href="#">scheda di dettaglio</a>
Laureati del 2017 a 5 anni:	32	17	14	<a href="#">scheda di dettaglio</a>

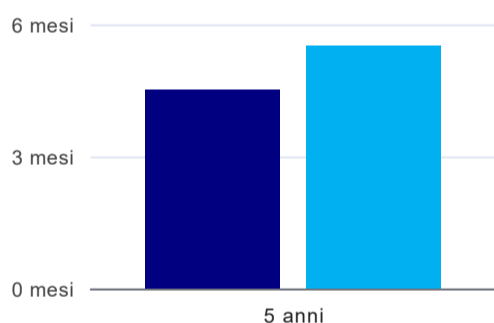
(b) Per una migliore confrontabilità della documentazione, si riportano i dati relativi ai **solli laureati che non lavoravano al momento della laurea**.

## Tasso di occupazione



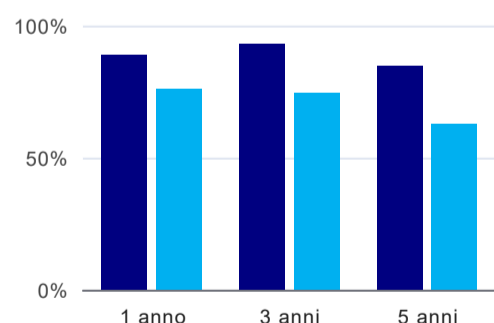
	1 anno	3 anni	5 anni
corso	81,8%	96,7%	92,9%
classe Nord-Est	82,8%	92,0%	90,1%

## Tempi di ingresso nel mercato del lavoro, dall'inizio della ricerca al reperimento del primo lavoro (medie, in mesi)<sup>(1)</sup>



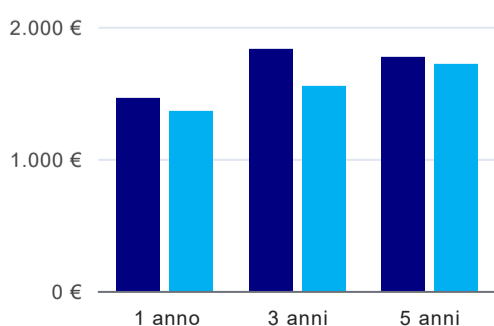
	1 anno	3 anni	5 anni
corso			4,5 mesi
classe Nord-Est			5,5 mesi

## Occupati che, nel lavoro, utilizzano in misura elevata le competenze acquisite con la laurea<sup>(1)</sup>



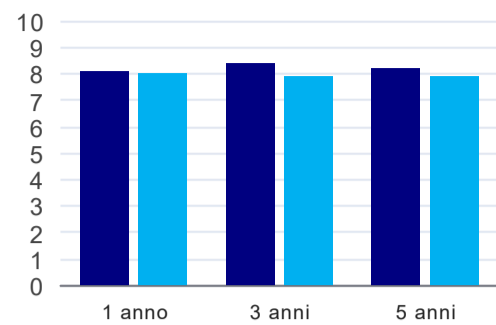
	1 anno	3 anni	5 anni
corso	88,9%	93,1%	84,6%
classe Nord-Est	76,1%	74,4%	62,5%

## Retribuzione mensile netta (medie, in euro)<sup>(1)</sup>



	1 anno	3 anni	5 anni
corso	1.459€	1.831€	1.771€
classe Nord-Est	1.362€	1.546€	1.712€

### Soddisfazione per il lavoro svolto (medie, scala 1-10)<sup>(1)</sup>



	1 anno	3 anni	5 anni
corso	8,1	8,4	8,2
classe Nord-Est	8,0	7,9	7,9

<sup>(1)</sup> A partire dall'indagine 2022 l'indicatore è calcolato su tutti coloro che dichiarano di svolgere un'attività, anche di formazione, purché retribuita. Per le indagini precedenti, invece, è calcolato sui soli laureati che dichiarano di svolgere un'attività lavorativa retribuita, purché non si tratti di un'attività di formazione post-laurea. È pertanto necessario prestare molta cautela nel confronto dei risultati ottenuti in anni di rilevazione differenti.